





<b>Quadrat-Rohr</b>  Art.-Nr. 3000 (1,25 EURO/kg + MwSt. = 1,49)			
Abmessung	kg/m	€ pro m (inkl.)	
15/15/1,5	0,63	0,94	
+	2	0,81	1,20
+	20/20/1,5	0,87	1,29
+	2	1,12	1,67
+	2,5	1,33	1,98
+	25/25/1,5	1,1	1,64
+	2	1,44	2,14
+	2,5	1,76	2,62
+	3	1,92	2,86
+	30/30/1,5	1,34	1,99
+	2	1,75	2,60
+	2,5	2,15	3,20
+	3	2,39	3,56
+	34/34/1,5	1,53	2,28
+	2	2	2,98
+	2,5	2,46	3,66
+	3	2,77	4,12
+	35/35/1,5	1,57	2,34
+	2	2,07	3,08
+	2,5	2,54	3,78
+	3	2,86	4,25
+	4	3,84	5,71
+	40/40/1,5	1,81	2,69
+	2	2,38	3,54
+	2,5	2,93	4,36
+	3	3,33	4,95
+	4	4,25	6,32
+	45/45/1,5	2,05	3,05
+	2	2,69	4,00
+	2,5	3,33	4,95
+	3	3,8	5,65
+	50/50/2	3,01	4,48
+	2,5	3,72	5,53
+	3	4,28	6,37
+	60/60/2	3,64	5,41
+	2,5	4,5	6,69
+	3	5,22	7,76
+	4	6,76	10,06
+	70/70/2	4,26	6,34
+	3	6,16	9,16
+	4	8,02	11,93
+	80/80/3	7,1	10,56
+	4	9,28	13,80
+	90/90/3	8,04	11,96
+	4	10,5	15,62
+	100/100/3	8,99	13,37
+	4	11,8	17,55


<b>Rechteck-Rohr</b>  Art.-Nr. 3000 (1,25 EURO/kg + MwSt. = 1,49)			
Abmessung	kg/m	€ pro m (inkl.)	
20/10/1,5	0,63	0,94	
+	2	0,81	1,20
+	20/15/1,5	0,75	1,12
+	2	0,97	1,44
+	25/10/1,5	0,75	1,12
+	2	0,97	1,44
+	25/15/1,5	0,87	1,29
+	2	1,12	1,67
+	25/20/1,5	0,99	1,47
+	2	1,28	1,90
+	30/10/1,5	0,87	1,29
+	2	1,12	1,67
+	30/15/1,5	0,99	1,47
+	2	1,28	1,90
+	30/20/1,5	1,1	1,64
+	2	1,44	2,14
+	2,5	1,76	2,62
+	3	1,93	2,87
+	30/25/2	1,6	2,38
+	35/15/2	1,44	2,14
+	3		
+	35/20/1,5	1,22	1,81
+	2	1,59	2,37
+	35/25/1,5	1,34	1,99
+	2	1,75	2,60
+	40/10/1,5	1,1	1,64
+	2	1,44	2,14
+	40/15/1,5	1,22	1,81
+	2	1,59	2,37
+	40/20/1,5	1,34	1,99
+	2	1,75	2,60
+	2,5	2,15	3,20
+	3	2,39	3,56
+	40/25/1,5	1,46	2,17
+	2	1,91	2,84
+	40/30/1,5	1,57	2,34
+	2	2,07	3,08
+	2,5	2,54	3,78
+	3	2,86	4,25
+	45/25/1,5	1,57	2,34
+	2	2,07	3,08
+	50/20/2	2,07	3,08
+	3	2,86	4,25
+	50/25/2	2,22	3,30
+	3	3,1	4,61


\* Alle mit '+' gekennzeichneten Abmessungen sind vorrätig \*


<b>Rechteck-Rohr</b>  Art-Nr. 3000 (1,25 €/kg + MwSt. = 1,49 €)		
Abmessung	kg/m	€ pro m (inkl.)
50/30/1,5	1,81	2,69
+ 2	2,38	3,54
2,5	2,93	4,36
+ 3	3,33	4,95
50/34/1,5	1,9	2,83
2	2,51	3,73
2,5	3,09	4,60
3		
+ 50/40/2	2,69	4,00
2,5	3,33	4,95
3	3,8	5,65
50/35/2	2,66	3,96
2,5	3,26	4,85
55/35/2	2,66	3,96
+ 60/20/2	2,38	3,54
2,5	2,93	4,36
3	3,33	4,95
60/25/2	2,54	3,78
2,5	3,1	4,61
3		
+ 60/30/2	2,69	4,00
2,5	3,33	4,95
3	3,8	5,65
+ 60/40/2	3,01	4,48
2,5	3,72	5,53
3	4,28	6,37
+ 4	5,51	8,20
60/50/2	3,32	4,94
2,5	4,11	6,11
3	4,75	7,07
67/35/2	3,07	4,57
70/30/2	3,01	4,48
2,5		
3	4,28	6,37
+ 70/40/2	3,32	4,94
2,5	4,11	6,11
3	4,75	7,07
+ 4	6,14	9,13
70/50/2	3,64	5,41
2,5	4,5	6,69
3	5,22	7,76
4	6,76	10,06
+ 80/20/2	3,01	4,48
2,5		
3	4,28	6,37
80/30/2	3,32	4,94
2,5	4,11	6,11
3	4,75	7,07

<b>Rechteck-Rohr</b>  Art-Nr. 3000 (1,25 €/kg + MwSt. = 1,49 €)		
Abmessung	kg/m	€ pro m (inkl.)
+ 80/40/2	3,64	5,41
2,5	4,5	6,69
+ 3	5,22	7,76
4	6,76	10,06
80/50/1,5	2,99	4,45
2,5	4,90	7,29
+ 3	5,69	8,46
4	7,39	10,99
+ 80/60/2	4,26	6,34
2,5	5,29	7,87
+ 3	6,16	9,16
4	8,02	11,93
+ 100/40/2	4,26	6,34
2,5	5,29	7,87
3	6,16	9,16
4	8,02	11,93
100/50/2	4,58	6,81
2,5	5,68	8,45
+ 3	6,63	9,86
4	8,65	12,87
+ 100/60/3	7,1	10,56
4	9,28	13,80
5	11,3	16,81
100/80/3	8,04	11,96
4	10,5	15,62
110/70/3	8,04	11,96
4	10,50	15,62
120/40/3	7,1	10,56
4	9,28	13,80
120/60/3	8,04	11,96
4	10,5	15,62
120/80/3	8,99	13,37
4	11,8	17,55

\* Alle mit '+' gekennzeichneten Abmessungen sind vorrätig \*

<b>Rundrohre schwarz</b> (1,25 €/kg + MwSt. = 1,49 €)			Art-Nr. 3010
Abmessung		kg/m	€ pro m (inkl.)
+ 20 x 3 (verrostet)		1,258	1,87
+ $\frac{3}{8}$ "	17 x 2,65	0,852	1,27
+ $\frac{1}{2}$ "	21 x 2,65	1,22	1,81
+ $\frac{3}{4}$ "	27 x 2,65	1,58	2,35
+ 1 "	34 x 3,25	2,44	3,63
+ 1 $\frac{1}{4}$ "	42 x 3,25	3,14	4,67
+ 1 $\frac{1}{2}$ "	48 x 3,25	3,61	5,37
+ 2 "	60 x 3,50	5,10	7,59

<b>Geländerrohre schwarz</b> (1,65 €/kg + MwSt. = 1,96 €)			Art-Nr. 3010
Abmessung		kg/m	€ pro m (inkl.)
+ 1 "	34 x 2,0	1,57	3,08
+ 1 $\frac{1}{8}$ "	38 x 3,0	2,59	5,08
+ 1 $\frac{1}{4}$ "	42 x 2,0	2,00	3,93

<b>Rundrohre feuerverzinkt</b> (1,75 €/kg + MwSt. = 2,08 €)			Art-Nr. 3030
Abmessung		kg/m	€ pro m (inkl.)
+ $\frac{3}{8}$ "	17 x 2,65	0,89	1,85
+ $\frac{1}{2}$ "	21 x 2,65	1,27	2,64
+ $\frac{3}{4}$ "	27 x 2,65	1,65	3,44
+ 1 "	34 x 3,25	2,55	5,31
+ 1 $\frac{1}{4}$ "	42 x 3,25	3,28	6,83
+ 1 $\frac{1}{2}$ "	48 x 3,25	3,77	7,85
+ 2 "	60 x 3,50	5,33	11,10

\* Alle mit '+' gekennzeichneten Abmessungen sind vorrätig \*

**Quadratrohr feuerverzinkt** geschweißte Profil-Stahlrohre, DIN 2395A  
 (1,75 €/kg + MwSt. = 2,08 €) Art-Nr. 3030 

	Abmessung	kg/m		€ pro m (inkl.)
+	20/20/2	1,22		2,54
+	25/25/2	1,56		3,25
+	30/30/2	1,9	*** vertikal verzinkt ***	3,96
+	40/40/2	2,58		5,37
+	50/50/2	3,25	*** vertikal verzinkt ***	6,77
	80/80/3	7,61		15,85
+	80/80/4	9,93		20,68
+	100/100/4	12,54		26,11

**Rechteckrohr feuerverzinkt** geschweißte Profil-Stahlrohre, DIN 2395A  
 (1,75 €/kg + MwSt. = 2,08 €) Art-Nr. 3030 

	Abmessung	kg/m		€ pro m (inkl.)
+	40/20/2	1,9		3,96
+	40/30/2	2,24		4,66
+	50/30/2	2,58		5,37
+	60/40/2	3,25		6,77
+	80/40/2	3,93		8,18
+	100/50/3	7,12		14,83

\* Alle mit '+' gekennzeichneten Abmessungen sind vorrätig \*

<b>Flacheisen</b> Art-Nr. 3500 (1,15 €/kg + MwSt. = 1,37 €)		
Abmessung	kg/m	€/ m (inkl.)
12 x 6	0,565	0,77
18 x 5	0,71	0,97
+ 20 x 5	0,79	1,08
+ 20 x 6	0,94	1,29
+ 20 x 8	1,26	1,72
+ 20 x 10	1,57	2,15
+ 25 x 5	0,98	1,34
+ 25 x 6	1,18	1,61
+ 25 x 8	1,57	2,15
+ 30 x 3	0,71	0,97
+ 30 x 4	1	1,37
+ 30 x 5	1,18	1,61
+ 30 x 6	1,41	1,93
+ 30 x 8	1,88	2,57
+ 30 x 10	2,36	3,23
+ 35 x 5	1,37	1,87
+ 40 x 4	1,26	1,72
+ 40 x 5	1,57	2,15
+ 40 x 6	1,88	2,57
+ 40 x 8	2,51	3,43
+ 40 x 10	3,14	4,30
+ 45 x 5	1,77	2,42
+ 50 x 5	1,96	2,68
+ 50 x 8	3,14	4,30
+ 50 x 10	3,93	5,38
+ 60 x 6	2,83	3,87
+ 60 x 8	3,77	5,16
+ 60 x 10	4,71	6,45
+ 70 x 6	3,3	4,52
+ 80 x 6	3,77	5,16
+ 80 x 8	5,02	6,87
+ 80 x 10	6,28	8,59
+ 90 x 8	5,65	7,73
+ 100 x 6	4,71	6,45
+ 100 x 8	6,28	8,59
+ 100 x 10	7,85	10,74
+ 110 x 10	8,64	11,82

<b>Vierkanteisen</b> Art-Nr. 3500 (1,15 €/kg + MwSt. = 1,37 €)		
Abmessung	kg/m	€/ m (inkl.)
8	0,52	0,71
+ 10	0,785	1,07
+ 12	1,13	1,55
+ 14	1,539	2,11
+ 16	2,01	2,75
+ 20	3,14	4,30

<b>Winkleisen</b> Art-Nr. 3500 (1,15 €/kg + MwSt. = 1,37 €)		
Abmessung	kg/m	€/ m (inkl.)
+ 20/20/3	0,88	1,20
+ 25/25/3	1,12	1,53
+ 30/20/3	1,11	1,52
4	1,45	1,98
+ 30/30/3	1,36	1,86
+ 4	1,78	2,44
+ 35/35/4	2,1	2,87
+ 40/20/3	1,35	1,85
+ 40/40/4	2,42	3,31
+ 45/45/5	3,38	4,63
+ 50/30/5	2,96	4,05
50/40/3	2,17	2,97
50/50/4	3,17	4,34
+ 5	3,77	5,16
6	4,47	6,12
+ 60/40/5	3,76	5,15
6	4,46	6,10
60/60/5	4,57	6,25
+ 6	5,42	7,42

<b>T-Eisen</b> Art-Nr. 3500 (1,15 €/kg + MwSt. = 1,37 €)		
Abmessung	kg/m	€/ m (inkl.)
+ 20	0,88	1,20
+ 25	1,29	1,77
+ 30	1,77	2,42
+ 35	2,33	3,19
+ 40	2,96	4,05
+ 45	3,67	5,02
+ 50	4,44	6,08

<b>O-Eisen</b> Art-Nr. 3500 (1,15 €/kg + MwSt. = 1,37 €)		
Abmessung	kg/m	€/ m (inkl.)
+ 8	0,395	0,54
+ 10	0,617	0,84
+ 12	0,888	1,22
+ 14	1,208	1,65
+ 16	1,578	2,16
+ 18	2	2,74
+ 20	2,466	3,37

\* Alle mit '+' gekennzeichneten Abmessungen sind vorrätig \*

<b>U-Eisen</b> (1,15 €/kg + MwSt. = 1,37 €)		
Abmessung	kg/m	€/ m (inkl.)
30/15	1,74	2,28
+ 40/20 (5 - 5,5)	2,87	3,76
+ 40/35 (5 - 7)	5,02	6,57
+ 50/38 (5 - 7)	5,76	7,54
+ 60/30 (6)	5,22	6,83
+ 65/42 (5,5 - 7,5)	7,3	9,56
+ 80/45 (6 - 8)	8,9	11,65
+ 100/50 (6 - 8,5)	10,9	14,27
+ 120/55 (7 - 9)	13,7	17,93
+ 160/65 (7,5 - 10,5)	19,3	25,26



**Schnitt (Art. 5045)**  
**2,65 €**

<b>U-Profile (kaltgezogen)</b> (1,40 €/kg + MwSt. = 1,67 €)		
Abmessung	kg/m	€/ m (inkl.)
+ 40/40/3	2,55	4,10
62/45/4	4,28	6,88
80/50/5	6,24	10,02

> Rolladen  
> Fahrzeugb.

<b>U-Profile (kaltgezogen)</b> (1,55 €/kg + MwSt. = 1,84 €)		
Abmessung	kg/m	€/ m (inkl.)
23/23/1,5	0,743	1,33



<b>HEB / IPB-Träger (bis 12 m)</b> (1,10 € / kg + MwSt. = 1,31 €)		
Abmessung	kg/m	€/ m (inkl.)
+ 100 x 100	20,9 kg	26,11
+ 120 x 120	27,4 kg	34,24
140 x 140	34,5 kg	43,11



\* Alle mit '+' gekennzeichneten Abmessungen sind vorrätig \*

<b>Feinbleche</b> (1,30 €/kg + MwSt. = 1,55 €)	Art.-Nr. 3510
---	---------------

	Stärke	Abmessung	Gewicht/Tafel	EURO / Tafel (inkl. MwSt)
+	0,75	1000 x 2000	12	18,56
+	1	1000 x 2000	16	24,75
+	1,5	1000 x 2000	24	37,13
	1,5	1250 x 2500	38	58,79
	1,5	1500 x 3000	54	83,54
+	2	1000 x 2000	32	49,50
	2	1250 x 2500	51	78,90
	2	1500x 3000	72	111,38
	2,5	1000 x 2000	40	61,88
	2,5	1250 x 2500	63	97,46
	2,5	1500 x 3000	90	139,23
+	3	1000 x 2000	48	74,26
	3	1250 x 2500	76	117,57
	3	1500 x 3000	108	167,08

<b>Feinbleche verzinkt</b> (1,40 €/kg + MwSt. = 1,67 €)	Art.-Nr. 3570
--	---------------


	Stärke	Abmessung	Gewicht/Tafel	EURO / Tafel (inkl. MwSt)
+	1	1000 x 2000	16	26,66
+	1,5	1000 x 2000	24	39,98

<b>Grobbleche</b> (1,25 €/kg + MwSt. = 1,49 €)	Art.-Nr. 3520
---	---------------

	Stärke	Abmessung	Gewicht/Tafel	EURO / Tafel (inkl. MwSt)
+	4	1000 x 2000	64	95,20
	4	1250 x 2500	101	150,24
+	5	1000 x 2000	80	119,00
	5	1250 x 2500	126	187,43
+	6	1000 x 2000	96	142,80
	6	1250 x 2500	151	224,61
+	8	1000 x 2000	128	190,40
	8	1250 x 2500	201	298,99
+	10	1000 x 2000	160	238,00
	10	1250 x 2500	250	371,88

<b>Stahl-Lochblech, RV 8mm, Teilung 12mm, STW22/1203</b> (3,05 €/kg + MwSt. = 3,63 €)	Art.-Nr. 3510
--	---------------


	Stärke	Abmessung	Gewicht/Tafel	EURO / Tafel (inkl. MwSt)
+	2	1000 x 2000	19	68,96
+	2	1250 x 2500	30	108,89

<b>Stahl-Tränenblech</b> (1,30 €/kg + MwSt. = 1,55 €)			Art.-Nr. 3610
--	---	--	---------------

	Stärke	Abmessung	Gewicht/Tafel	EURO / Tafel (inkl. MwSt)
+	4 / 6	1000 x 2000	68	105,20

\* Alle mit '+' gekennzeichneten Abmessungen sind vorrätig \*

<b>Alu-Riffelblech (Alu-Warzenblech Almg3 Duett / A-G3M 5754)</b>	Art-Nr. 2850
<b>(bei Abnahme halber Tafel &gt; 7,05 EURO / kg + Mwst. = 8,39 EURO)</b>	
<b>(bei Abnahme ganzer Tafel &gt; 5,55 EURO / kg + Mwst. = 6,60 EURO)</b>	



Stärke	Abmessung	Gewicht	EURO (inkl. Mwst.)
+ 2,5/4,0	1.000 x 1.000 (1/2 Tafel)	8 kg	67,12 €
+ 2,5/4,0	1.000 x 2.000 (1 Tafel)	16 kg	105,67 €
+ 2,5/4,0	1.250 x 1.250 (1/2 Tafel)	13 kg	109,06 €
+ 2,5/4,0	1.250 x 2.500 (1 Tafel)	25 kg	165,11 €
+ 3,5/5,0	1.000 x 1.000 (1/2 Tafel)	11 kg	92,28 €
+ 3,5/5,0	1.000 x 2.000 (1 Tafel)	21 kg	138,69 €
+ 3,5/5,0	1.250 x 1.250 (1/2 Tafel)	17 kg	142,62 €
+ 3,5/5,0	1.250 x 2.500 (1 Tafel)	33 kg	217,95 €

<b>Alu-Blech * NEUE LIEFERUNG *</b>	Art-Nr. 2830
<b>(5,80 € / kg + Mwst. = 6,90 €)</b>	

Stärke	Abmessung	Gewicht	EURO (inkl. Mwst.)
+ 1,0	1.000 x 2.000	6 kg	41,41 €
+ 1,5	1.000 x 2.000	9 kg	62,12 €
+ 2,0	1.000 x 2.000	11 kg	75,92 €
+ 3,0	1.000 x 2.000	17 kg	117,33 €
+ 4,0	1.000 x 2.000	22 kg	151,84 €
+ 5,0	1.000 x 2.000	28 kg	193,26 €

<b>Aluminium * RESTPOSTEN *</b>	Art-Nr. 2830
<b>(4,00 € / kg + Mwst. = 4,76 €)</b>	

Stärke	Abmessung		Gewicht	EURO (inkl. Mwst.)
+ 2,0	1.500 x 3.000	<b>SCHWARZ BESCHICHTET</b>	25 kg	119,00 €
+ 2,5	1.500 x 3.000	<b>BLAU BESCHICHTET</b>	31 kg	147,56 €
+ 2,5	1.500 x 3.000	<b>GELB BESCHICHTET</b>	31 kg	147,56 €
+ 3,0	750 x 1.600	<b>ELOXIERT</b>	10 kg	47,60 €
+ Alu-Flachprofil 20x3		<b>L = 2.400mm</b>		2,00 € netto 2,38 €

<b>Alu-Lochblech</b>	Art-Nr. 2840
----------------------	--------------

Lochung	Abmessung	Preis	Gewicht	Preis	EURO (inkl. Mwst.)
+ RV8 T12	1000 x 2000 x 2,0	13,75 € / kg	7 kg	€ 96,25 / Tafel netto	114,54 €
+ RV10 T15	1000 x 2000 x 2,0	13,75 € / kg	6 kg	€ 82,50 / Tafel netto	98,18 €

\* Alle mit '+' gekennzeichneten Abmessungen sind vorrätig \*



<b>Vlla-Blech 1.4301 mit Folie</b>	Art-Nr. 2960
<b>(4,90 € / kg + Mwst. = 5,83 €)</b>	

	Abmessung	Gewicht	EURO (inkl. Mwst)
+	1.000 x 2.000 x 1,0	16 kg	93,30
+	1.000 x 2.000 x 1,5	24 kg	139,94
+	1.000 x 2.000 x 2,0	32 kg	186,59
+	1.000 x 2.000 x 3,0	48 kg	279,89

<b>Vlla-Blech 1.4301, eins. geschliffen Korn 240 m. Folie</b>	Art-Nr. 2960
<b>(5,15 € / kg + Mwst. = 6,13 €)</b>	

	Abmessung	Gewicht	EURO (inkl. Mwst)
+	1.000 x 2.000 x 1,0	16 kg	98,06
+	1.000 x 2.000 x 1,5	24 kg	147,08
+	1.000 x 2.000 x 2,0	32 kg	196,11

<b>V2a * RESTPOSTEN *</b>	Art.-Nr. 6010
---------------------------	---------------

	Abmessung	Länge	EURO
	V2a-Rundrohr 12x1	L = 4.800mm	7,00 € / Stab + 19 % Mwst.
+	V2a-Vollmaterial 5mm	L = 3.000mm	2,50 € / Stab + 19 % Mwst.
+	V2a-Vollmaterial 9mm	L = 3.000mm	6,00 € / Stab + 19 % Mwst.

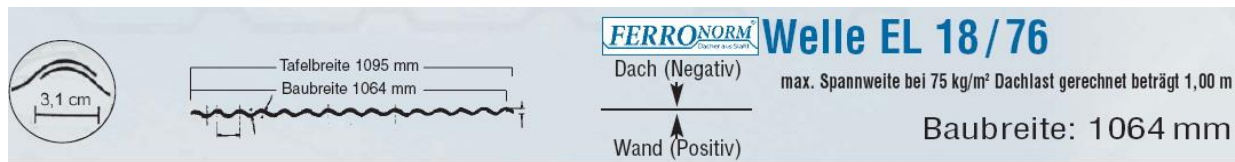
\* Alle mit '+' gekennzeichneten Abmessungen sind vorrätig \*

**Wellblech (Stahl), Farbton: RAL 9006 (Weissaluminium), Stärke = 0,75mm**

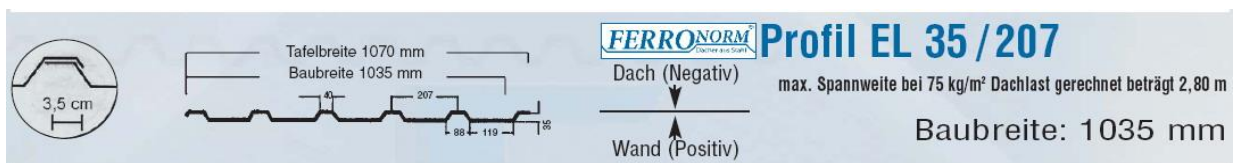
Abmessung	Art-Nr.	Gewicht	EURO (netto)	EURO (brutto)
+ 2.000 x 1095	3583	ca. 15 kg	28,60 €	34,03 €
+ 2.500 x 1095	3585	ca. 19 kg	31,90 €	37,96 €
3.000 x 1095	3584	ca. 23 kg	38,25 €	45,52 €

**Wellblech (Stahl), Farbton: RAL 8012 (rotbraun), Stärke = 0,75mm**

Abmessung	Art-Nr.	Gewicht	EURO (netto)	EURO (brutto)
+ 2.000 x 1095	3581	ca. 15 kg	28,60 €	34,03 €
+ 2.500 x 1095	3580	ca. 19 kg	31,90 €	37,96 €
3.000 x 1095	3582	ca. 23 kg	38,25 €	45,52 €

**Trapezblech (Stahl), Farbton: RAL 8012 (rotbraun), Stärke = 0,75mm**

Abmessung	Art-Nr.	Gewicht	EURO (netto)	EURO (brutto)
3.000 x 1.070	3591	ca. 23 kg	40,00 €	47,60 €
4.000 x 1.070	3593	ca. 29 kg	50,00 €	59,50 €
6.000 x 1.070	3592	ca. 45 kg	69,05 €	82,17 €



\* Alle mit '+' gekennzeichneten Abmessungen sind vorrätig \*

## Sonderposten

### **Treppen-Stufen verz. (mit Sicherheitsantrittskante)** Art.-Nr.: 6010

Abmessung	EURO / Stück (netto)	EURO / Stück (brutto)
+ 600/270	20,00	23,80
+ 800/270	22,60	26,89
+ 1.000/270	26,10	31,06

### **Rohrkappen (schwarz) für VIERKANTROHRE** Art.-Nr.: 3070 (0,55 EURO / Stück + Mwst. = 0,65 EURO)

Quadratische Kappen	Rechteckige Kappen
+ 20 x 20 x 1,5 - 2	+ 25 x 15 x 1,5 - 2
+ 25 x 25 x 1,5 - 2	+ 30 x 15 x 2
+ 30 x 30 x 1,5 - 2	+ 30 x 20 x 1,5 - 2
+ 30 x 30 x 2,5 - 4,5	+ 40 x 20 x 1,5 - 2
+ 35 x 35 x 1,5 - 2	+ 50 x 30 x 1,5 - 2
+ 40 x 40 x 1,5 - 2	+ 60 x 40 x 1 - 3
+ 40 x 40 x 3	
+ 50 x 50 x 1,5 - 2	

++ Alle Maßangaben sind Außenmaße ++

### **Rohrkappen (schwarz) für RUNDROHRE** Art.-Nr.: 3060 (0,75 EURO / Stück + Mwst. = 0,89 EURO)

Innenkappen	Außenkappen
+ 26,9mm ( 3/4" )	+ 32 - 33mm ( 1" )
+ 33,7mm ( 1" )	+ 42 - 43mm ( 1 1/4" )
+ 42,4mm ( 1 1/4" )	+ 48 - 49mm ( 1 1/2" )
+ 48,3mm ( 1 1/2" )	+ 59 - 60mm ( 2" )
+ 60,3mm ( 2" )	

++ Alle Maßangaben sind Außenmaße ++

\* Alle mit '+' gekennzeichneten Abmessungen sind vorrätig \*