





Quadrat-Rohr  Art.-Nr. 3000 (1,25 EURO/kg + MwSt. = 1,45)			
Abmessung	kg/m	€ pro m (inkl.)	
15/15/1,5	0,63	0,91	
+	2	0,81	1,17
+	20/20/1,5	0,87	1,26
+	2	1,12	1,62
+	2,5	1,33	1,93
+	25/25/1,5	1,1	1,60
+	2	1,44	2,09
+	2,5	1,76	2,55
+	3	1,92	2,78
+	30/30/1,5	1,34	1,94
+	2	1,75	2,54
+	2,5	2,15	3,12
+	3	2,39	3,47
+	34/34/1,5	1,53	2,22
+	2	2	2,90
+	2,5	2,46	3,57
+	3	2,77	4,02
+	35/35/1,5	1,57	2,28
+	2	2,07	3,00
+	2,5	2,54	3,68
+	3	2,86	4,15
+	4	3,84	5,57
+	40/40/1,5	1,81	2,62
+	2	2,38	3,45
+	2,5	2,93	4,25
+	3	3,33	4,83
+	4	4,25	6,16
+	45/45/1,5	2,05	2,97
+	2	2,69	3,90
+	2,5	3,33	4,83
+	3	3,8	5,51
+	50/50/2	3,01	4,36
+	2,5	3,72	5,39
+	3	4,28	6,21
+	60/60/2	3,64	5,28
+	2,5	4,5	6,53
+	3	5,22	7,57
+	4	6,76	9,80
+	70/70/2	4,26	6,18
+	3	6,16	8,93
+	4	8,02	11,63
+	80/80/3	7,1	10,30
+	4	9,28	13,46
+	90/90/3	8,04	11,66
+	4	10,5	15,23
+	100/100/3	8,99	13,04
+	4	11,8	17,11


Rechteck-Rohr  Art.-Nr. 3000 (1,25 EURO/kg + MwSt. = 1,45)			
Abmessung	kg/m	€ pro m (inkl.)	
20/10/1,5	0,63	0,91	
+	2	0,81	1,17
+	20/15/1,5	0,75	1,09
+	2	0,97	1,41
+	25/10/1,5	0,75	1,09
+	2	0,97	1,41
+	25/15/1,5	0,87	1,26
+	2	1,12	1,62
+	25/20/1,5	0,99	1,44
+	2	1,28	1,86
+	30/10/1,5	0,87	1,26
+	2	1,12	1,62
+	30/15/1,5	0,99	1,44
+	2	1,28	1,86
+	30/20/1,5	1,1	1,60
+	2	1,44	2,09
+	2,5	1,76	2,55
+	3	1,93	2,80
+	30/25/2	1,6	2,32
+	35/15/2	1,44	2,09
+	3		
+	35/20/1,5	1,22	1,77
+	2	1,59	2,31
+	35/25/1,5	1,34	1,94
+	2	1,75	2,54
+	40/10/1,5	1,1	1,60
+	2	1,44	2,09
+	40/15/1,5	1,22	1,77
+	2	1,59	2,31
+	40/20/1,5	1,34	1,94
+	2	1,75	2,54
+	2,5	2,15	3,12
+	3	2,39	3,47
+	40/25/1,5	1,46	2,12
+	2	1,91	2,77
+	40/30/1,5	1,57	2,28
+	2	2,07	3,00
+	2,5	2,54	3,68
+	3	2,86	4,15
+	45/25/1,5	1,57	2,28
+	2	2,07	3,00
+	50/20/2	2,07	3,00
+	3	2,86	4,15
+	50/25/2	2,22	3,22
+	3	3,1	4,50

* Alle mit '+' gekennzeichneten Abmessungen sind vorrätig *


Rechteck-Rohr  Art-Nr. 3000 (1,25 €/kg + MwSt. = 1,45 €)			
Abmessung	kg/m	€ pro m (inkl.)	
50/30/1,5	1,81	2,62	
+	2	3,45	
2,5	2,93	4,25	
+	3	4,83	
50/34/1,5	1,9	2,76	
2	2,51	3,64	
2,5	3,09	4,48	
3			
+	50/40/2	2,69	3,90
2,5	3,33	4,83	
3	3,8	5,51	
50/35/2	2,66	3,86	
2,5	3,26	4,73	
55/35/2	2,66	3,86	
+	60/20/2	2,38	3,45
2,5	2,93	4,25	
3	3,33	4,83	
60/25/2	2,54	3,68	
2,5	3,1	4,50	
3			
+	60/30/2	2,69	3,90
2,5	3,33	4,83	
3	3,8	5,51	
+	60/40/2	3,01	4,36
2,5	3,72	5,39	
3	4,28	6,21	
4	5,51	7,99	
+	60/50/2	3,32	4,81
2,5	4,11	5,96	
3	4,75	6,89	
67/35/2	3,07	4,45	
70/30/2	3,01	4,36	
2,5			
3	4,28	6,21	
+	70/40/2	3,32	4,81
2,5	4,11	5,96	
3	4,75	6,89	
4	6,14	8,90	
70/50/2	3,64	5,28	
2,5	4,5	6,53	
3	5,22	7,57	
4	6,76	9,80	
80/20/2	3,01	4,36	
2,5			
3	4,28	6,21	
80/30/2	3,32	4,81	
2,5	4,11	5,96	
3	4,75	6,89	

Rechteck-Rohr  Art-Nr. 3000 (1,25 €/kg + MwSt. = 1,45 €)			
Abmessung	kg/m	€ pro m (inkl.)	
80/40/2	3,64	5,28	
+	2,5	4,5	6,53
3	5,22	7,57	
4	6,76	9,80	
80/50/1,5	2,99	4,34	
2,5	4,90	7,11	
+	3	5,69	8,25
4	7,39	10,72	
+	80/60/2	4,26	6,18
2,5	5,29	7,67	
3	6,16	8,93	
4	8,02	11,63	
+	100/40/2	4,26	6,18
2,5	5,29	7,67	
3	6,16	8,93	
4	8,02	11,63	
+	100/50/2	4,58	6,64
2,5	5,68	8,24	
3	6,63	9,61	
4	8,65	12,54	
+	100/60/3	7,1	10,30
4	9,28	13,46	
5	11,3	16,39	
100/80/3	8,04	11,66	
4	10,5	15,23	
110/70/3	8,04	11,66	
4	10,50	15,23	
120/40/3	7,1	10,30	
4	9,28	13,46	
120/60/3	8,04	11,66	
4	10,5	15,23	
120/80/3	8,99	13,04	
4	11,8	17,11	

* Alle mit '+' gekennzeichneten Abmessungen sind vorrätig *

Rundrohre schwarz (1,25 €/kg + MwSt. = 1,45 €)			Art-Nr. 3010
Abmessung		kg/m	€ pro m (inkl.)
+ 20 x 3 (verrostet)		1,258	1,82
+ $\frac{3}{8}$ "	17 x 2,65	0,852	1,24
+ $\frac{1}{2}$ "	21 x 2,65	1,22	1,77
+ $\frac{3}{4}$ "	27 x 2,65	1,58	2,29
+ 1 "	34 x 3,25	2,44	3,54
+ 1 $\frac{1}{4}$ "	42 x 3,25	3,14	4,55
+ 1 $\frac{1}{2}$ "	48 x 3,25	3,61	5,23
+ 2 "	60 x 3,50	5,10	7,40

Geländerrohre schwarz (1,65 €/kg + MwSt. = 1,91 €)			Art-Nr. 3010
Abmessung		kg/m	€ pro m (inkl.)
+ 1 "	34 x 2,0	1,57	3,00
+ 1 $\frac{1}{8}$ "	38 x 3,0	2,59	4,96
+ 1 $\frac{1}{4}$ "	42 x 2,0	2,00	3,83

Rundrohre feuerverzinkt (1,85 €/kg + MwSt. = 2,15 €)			Art-Nr. 3030
Abmessung		kg/m	€ pro m (inkl.)
+ $\frac{3}{8}$ "	17 x 2,65	0,89	1,91
+ $\frac{1}{2}$ "	21 x 2,65	1,27	2,73
+ $\frac{3}{4}$ "	27 x 2,65	1,65	3,54
+ 1 "	34 x 3,25	2,55	5,47
+ 1 $\frac{1}{4}$ "	42 x 3,25	3,28	7,04
+ 1 $\frac{1}{2}$ "	48 x 3,25	3,77	8,09
+ 2 "	60 x 3,50	5,33	11,44

* Alle mit '+' gekennzeichneten Abmessungen sind vorrätig *

Quadratrohr feuerverzinkt geschweißte Profil-Stahlrohre, DIN 2395A
 (1,85 €/kg + MwSt. = 2,15 €) Art-Nr. 3030 

	Abmessung	kg/m	€ pro m (inkl.)
+	20/20/2	1,22	2,62
+	25/25/2	1,56	3,35
+	30/30/2	1,9	4,08
+	40/40/2	2,58	5,54
+	50/50/2	3,25	6,97
	80/80/3	7,61	16,33
+	80/80/4	9,93	21,31
+	100/100/4	12,54	26,91

Rechteckrohr feuerverzinkt geschweißte Profil-Stahlrohre, DIN 2395A
 (1,85 €/kg + MwSt. = 2,15 €) Art-Nr. 3030 

	Abmessung	kg/m	€ pro m (inkl.)
+	30/20/2	1,56	3,35
+	40/20/2	1,9	4,08
+	40/30/2	2,24	4,81
+	50/30/2	2,58	5,54
+	60/40/2	3,25	6,97
+	80/40/2	3,93	8,43
+	100/50/3	7,12	15,28

* Alle mit '+' gekennzeichneten Abmessungen sind vorrätig *

Flacheisen Art-Nr. 3500 (1,15 €/kg + MwSt. = 1,33 €)		
Abmessung	kg/m	€/ m (inkl.)
12 x 6	0,565	0,75
18 x 5	0,71	0,95
+ 20 x 5	0,79	1,05
+ 20 x 6	0,94	1,25
+ 20 x 8	1,26	1,68
+ 20 x 10	1,57	2,09
+ 25 x 5	0,98	1,31
+ 25 x 6	1,18	1,57
+ 25 x 8	1,57	2,09
+ 30 x 3	0,71	0,95
+ 30 x 4	1	1,33
+ 30 x 5	1,18	1,57
+ 30 x 6	1,41	1,88
+ 30 x 8	1,88	2,51
+ 30 x 10	2,36	3,15
+ 35 x 5	1,37	1,83
+ 40 x 4	1,26	1,68
+ 40 x 5	1,57	2,09
+ 40 x 6	1,88	2,51
+ 40 x 8	2,51	3,35
+ 40 x 10	3,14	4,19
+ 45 x 5	1,77	2,36
+ 50 x 5	1,96	2,61
+ 50 x 8	3,14	4,19
+ 50 x 10	3,93	5,24
+ 60 x 6	2,83	3,78
+ 60 x 8	3,77	5,03
+ 60 x 10	4,71	6,28
+ 70 x 6	3,3	4,40
+ 80 x 6	3,77	5,03
+ 80 x 8	5,02	6,70
+ 80 x 10	6,28	8,38
+ 90 x 8	5,65	7,54
+ 100 x 6	4,71	6,28
+ 100 x 8	6,28	8,38
+ 100 x 10	7,85	10,47
+ 110 x 10	8,64	11,53

Vierkanteisen Art-Nr. 3500 (1,15 €/kg + MwSt. = 1,33 €)		
Abmessung	kg/m	€/ m (inkl.)
8	0,52	0,69
+ 10	0,785	1,05
+ 12	1,13	1,51
+ 14	1,539	2,05
+ 16	2,01	2,68
+ 20	3,14	4,19

Winkeleisen Art-Nr. 3500 (1,15 €/kg + MwSt. = 1,33 €)		
Abmessung	kg/m	€/ m (inkl.)
+ 20/20/3	0,88	1,17
+ 25/25/3	1,12	1,49
+ 30/20/3	1,11	1,48
4	1,45	1,93
+ 30/30/3	1,36	1,81
+ 4	1,78	2,37
+ 35/35/4	2,1	2,80
+ 40/20/3	1,35	1,80
+ 40/40/4	2,42	3,23
+ 45/45/5	3,38	4,51
+ 50/30/5	2,96	3,95
50/40/3	2,17	2,89
50/50/4	3,17	4,23
+ 5	3,77	5,03
6	4,47	5,96
+ 60/40/5	3,76	5,02
6	4,46	5,95
60/60/5	4,57	6,10
+ 6	5,42	7,23

T-Eisen Art-Nr. 3500 (1,15 €/kg + MwSt. = 1,33 €)		
Abmessung	kg/m	€/ m (inkl.)
20	0,88	1,17
+ 25	1,29	1,72
+ 30	1,77	2,36
+ 35	2,33	3,11
+ 40	2,96	3,95
+ 45	3,67	4,90
+ 50	4,44	5,92

O-Eisen Art-Nr. 3500 (1,15 €/kg + MwSt. = 1,33 €)		
Abmessung	kg/m	€/ m (inkl.)
+ 8	0,395	0,53
+ 10	0,617	0,82
+ 12	0,888	1,18
+ 14	1,208	1,61
+ 16	1,578	2,11
+ 18	2	2,67
+ 20	2,466	3,29

* Alle mit '+' gekennzeichneten Abmessungen sind vorrätig *

U-Eisen (1,15 €/kg + MwSt. = 1,33 €)		
Abmessung	kg/m	€/ m (inkl.)
30/15	1,74	2,22
+ 40/20 (5 - 5,5)	2,87	3,66
+ 40/35 (5 - 7)	5,02	6,41
+ 50/38 (5 - 7)	5,76	7,35
+ 60/30 (6)	5,22	6,66
+ 65/42 (5,5 - 7,5)	7,3	9,31
+ 80/45 (6 - 8)	8,9	11,36
+ 100/50 (6 - 8,5)	10,9	13,91
+ 120/55 (7 - 9)	13,7	17,48
+ 160/65 (7,5 - 10,5)	19,3	24,63



Schnitt (Art. 5045)
2,65 €

U-Profile (kaltgezogen) (1,40 €/kg + MwSt. = 1,62 €)		
Abmessung	kg/m	€/ m (inkl.)
+ 40/40/3	2,55	3,99
62/45/4	4,3	6,73
80/50/5	6,24	9,77

> Rolladen
> Fahrzeugb.

U-Profile (kaltgezogen) (1,55 €/kg + MwSt. = 1,80 €)		
Abmessung	kg/m	€/ m (inkl.)
23/23/1,5	0,743	1,29



HEB / IPB-Träger (bis 12 m) (1,10 € / kg + MwSt. = 1,28 €)		
Abmessung	kg/m	€/ m (inkl.)
+ 100 x 100	20,9 kg	25,46
+ 120 x 120	27,4 kg	33,37
140 x 140	34,5 kg	42,02



* Alle mit '+' gekennzeichneten Abmessungen sind vorrätig *

Feinbleche (1,30 €/kg + MwSt. = 1,51 €)	Art.-Nr. 3510
---	---------------

	Stärke	Abmessung	Gewicht/Tafel	EURO / Tafel (inkl. MwSt)
+	0,75	1000 x 2000	12	18,10
+	1	1000 x 2000	16	24,13
+	1,5	1000 x 2000	24	36,19
	1,5	1250 x 2500	38	57,30
	1,5	1500 x 3000	54	81,43
+	2	1000 x 2000	32	48,26
	2	1250 x 2500	51	76,91
	2	1500x 3000	72	108,58
	2,5	1000 x 2000	40	60,32
	2,5	1250 x 2500	63	95,00
	2,5	1500 x 3000	90	135,72
+	3	1000 x 2000	48	72,38
	3	1250 x 2500	76	114,61
	3	1500 x 3000	108	162,86

Feinbleche verzinkt (1,40 €/kg + MwSt. = 1,62 €)	Art.-Nr. 3570
--	---------------

	Stärke	Abmessung	Gewicht/Tafel	EURO / Tafel (inkl. MwSt)
+	1	1000 x 2000	16	25,98
+	1,5	1000 x 2000	24	38,98

Grobbleche (1,25 €/kg + MwSt. = 1,45 €)	Art.-Nr. 3520
---	---------------

	Stärke	Abmessung	Gewicht/Tafel	EURO / Tafel (inkl. MwSt)
+	4	1000 x 2000	64	92,80
	4	1250 x 2500	101	146,45
+	5	1000 x 2000	80	116,00
	5	1250 x 2500	126	182,70
+	6	1000 x 2000	96	139,20
	6	1250 x 2500	151	218,95
+	8	1000 x 2000	128	185,60
	8	1250 x 2500	201	291,45
+	10	1000 x 2000	160	232,00
	10	1250 x 2500	250	362,50

Stahl-Lochblech, RV 8mm, Teilung 12mm, STW22/1203 (3,05 €/kg + MwSt. = 3,54 €)	Art.-Nr. 3510
--	---------------

	Stärke	Abmessung	Gewicht/Tafel	EURO / Tafel (inkl. MwSt)
+	2	1000 x 2000	19	67,22
+	2	1250 x 2500	30	106,14

Stahl-Tränenblech (1,30 €/kg + MwSt. = 1,51 €)			Art.-Nr. 3610
--	---	--	---------------

	Stärke	Abmessung	Gewicht/Tafel	EURO / Tafel (inkl. MwSt)
+	4 / 6	1000 x 2000	68	102,54

* Alle mit '+' gekennzeichneten Abmessungen sind vorrätig *

Alu-Riffelblech (Alu-Warzenblech Almg3 Duett / A-G3M 5754)	Art-Nr. 2850
(bei Abnahme halber Tafel > 7,05 EURO / kg + Mwst. = 8,18 EURO)	
(bei Abnahme ganzer Tafel > 5,55 EURO / kg + Mwst. = 6,44 EURO)	



Stärke	Abmessung	Gewicht	EURO (inkl. Mwst.)
+ 2,5/4,0	1.000 x 1.000 (1/2 Tafel)	8 kg	65,42 €
+ 2,5/4,0	1.000 x 2.000 (1 Tafel)	16 kg	103,01 €
+ 2,5/4,0	1.250 x 1.250 (1/2 Tafel)	13 kg	106,31 €
+ 2,5/4,0	1.250 x 2.500 (1 Tafel)	25 kg	160,95 €
+ 3,5/5,0	1.000 x 1.000 (1/2 Tafel)	11 kg	89,96 €
+ 3,5/5,0	1.000 x 2.000 (1 Tafel)	21 kg	135,20 €
+ 3,5/5,0	1.250 x 1.250 (1/2 Tafel)	17 kg	139,03 €
+ 3,5/5,0	1.250 x 2.500 (1 Tafel)	33 kg	212,45 €

Alu-Blech * NEUE LIEFERUNG *	Art-Nr. 2830
(5,80 € / kg + Mwst. = 6,72 €)	

Stärke	Abmessung	Gewicht	EURO (inkl. Mwst.)
+ 1,0	1.000 x 2.000	6 kg	40,37 €
+ 1,5	1.000 x 2.000	9 kg	60,55 €
+ 2,0	1.000 x 2.000	11 kg	74,01 €
+ 3,0	1.000 x 2.000	17 kg	114,38 €
+ 4,0	1.000 x 2.000	22 kg	148,02 €
+ 5,0	1.000 x 2.000	28 kg	188,38 €

Aluminium * RESTPOSTEN *	Art-Nr. 2830
(4,00 € / kg + Mwst. = 4,64 €)	

Stärke	Abmessung		Gewicht	EURO (inkl. Mwst.)
+ 2,0	1.500 x 3.000	SCHWARZ BESCHICHTET	25 kg	116,00 €
+ 2,5	1.500 x 3.000	BLAU BESCHICHTET	31 kg	143,84 €
+ 2,5	1.500 x 3.000	GELB BESCHICHTET	31 kg	143,84 €
+ 3,0	750 x 1.600	ELOXIERT	10 kg	46,40 €
+ Alu-Flachprofil 20x3		L = 2.400mm		2,00 € netto 2,32 €

Alu-Lochblech	Art-Nr. 2840
----------------------	--------------

Lochung	Abmessung	Preis	Gewicht	Preis	EURO (inkl. Mwst.)
+ RV8 T12	1000 x 2000 x 2,0	13,75 € / kg	7 kg	€ 96,25 / Tafel netto	111,65 €
+ RV10 T15	1000 x 2000 x 2,0	13,75 € / kg	6 kg	€ 82,50 / Tafel netto	95,70 €

* Alle mit '+' gekennzeichneten Abmessungen sind vorrätig *

VIIa-Blech 1.4301 mit Folie	Art-Nr. 2960
(4,90 € / kg + Mwst. = 5,68 €)	

	Abmessung	Gewicht	EURO (inkl. Mwst)
+	1.000 x 2.000 x 1,0	16 kg	90,94
+	1.000 x 2.000 x 1,5	24 kg	136,42
+	1.000 x 2.000 x 2,0	32 kg	181,89
+	1.000 x 2.000 x 3,0	48 kg	272,83

VIIa-Blech 1.4301, eins. geschliffen Korn 240 m. Folie	Art-Nr. 2960
(5,15 € / kg + Mwst. = 5,97 €)	

	Abmessung	Gewicht	EURO (inkl. Mwst)
+	1.000 x 2.000 x 1,0	16 kg	95,58
+	1.000 x 2.000 x 1,5	24 kg	143,38
+	1.000 x 2.000 x 2,0	32 kg	191,17

V2a * RESTPOSTEN *	Art.-Nr. 6010
---------------------------	---------------

	Abmessung	Länge	EURO
	V2a-Rundrohr 12x1	L = 4.800mm	7,00 € / Stab + 19 % Mwst.
+	V2a-Vollmaterial 5mm	L = 3.000mm	2,50 € / Stab + 19 % Mwst.
+	V2a-Vollmaterial 9mm	L = 3.000mm	6,00 € / Stab + 19 % Mwst.

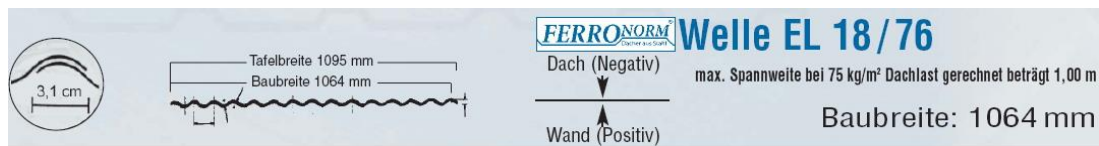
* Alle mit '+' gekennzeichneten Abmessungen sind vorrätig *

Wellblech (Stahl), Farbton: RAL 9006 (Weissaluminium), Stärke = 0,75mm

Abmessung	Art-Nr.	Gewicht	EURO (netto)	EURO (brutto)
+ 2.000 x 1095	3583	ca. 15 kg	28,60 €	33,18 €
2.500 x 1095	3585	ca. 19 kg	31,90 €	37,00 €
3.000 x 1095	3584	ca. 23 kg	38,25 €	44,37 €

Wellblech (Stahl), Farbton: RAL 8012 (rotbraun), Stärke = 0,75mm

Abmessung	Art-Nr.	Gewicht	EURO (netto)	EURO (brutto)
2.000 x 1095	3581	ca. 15 kg	28,60 €	33,18 €
2.500 x 1095	3580	ca. 19 kg	31,90 €	37,00 €
3.000 x 1095	3582	ca. 23 kg	38,25 €	44,37 €



Achtung:
Wellbleche weisen Rost durch Wasserschaden auf !
Alle Bleche zum halben Preis !

Sonderposten

Treppen-Stufen verz. (mit Sicherheitsantrittskante) Art.-Nr.: 6010

Abmessung	EURO / Stück (netto)	EURO / Stück (brutto)
+ 600/270	20,00	23,20
+ 800/270	22,60	26,22
+ 1.000/270	26,10	30,28

Rohrkappen (schwarz) für VIERKANTROHRE Art.-Nr.: 3070 (0,55 EURO / Stück + Mwst. = 0,64 EURO)

Quadratische Kappen	Rechteckige Kappen
+ 20 x 20 x 1,5 - 2	+ 25 x 15 x 1,5 - 2
+ 25 x 25 x 1,5 - 2	+ 30 x 15 x 2
+ 30 x 30 x 1,5 - 2	+ 30 x 20 x 1,5 - 2
+ 30 x 30 x 2,5 - 4,5	+ 40 x 20 x 1,5 - 2
+ 35 x 35 x 1,5 - 2	+ 50 x 30 x 1,5 - 2
+ 40 x 40 x 1,5 - 2	+ 60 x 40 x 1 - 3
+ 40 x 40 x 3	
+ 50 x 50 x 1,5 - 2	

++ Alle Maßangaben sind Außenmaße ++

Rohrkappen (schwarz) für RUNDROHRE Art.-Nr.: 3060 (0,75 EURO / Stück + Mwst. = 0,87 EURO)

Innenkappen	Außenkappen
+ 26,9mm (3/4")	+ 32 - 33mm (1")
+ 33,7mm (1")	+ 42 - 43mm (1 1/4")
+ 42,4mm (1 1/4")	+ 48 - 49mm (1 1/2")
+ 48,3mm (1 1/2")	+ 59 - 60mm (2")
+ 60,3mm (2")	

++ Alle Maßangaben sind Außenmaße ++

* Alle mit '+' gekennzeichneten Abmessungen sind vorrätig *