





<b>Quadrat-Rohr</b>  Art.-Nr. 3000 (2,15 EURO/kg + MwSt. = 2,56)			
Abmessung	kg/m	€ pro m (inkl.)	
15/15/1,5	0,63	1,61	
+	2	0,81	2,07
+	20/20/1,5	0,87	2,23
+	2	1,12	2,87
+	2,5	1,33	3,40
+	25/25/1,5	1,1	2,81
+	2	1,44	3,68
+	2,5	1,76	4,50
+	3	1,92	4,91
+	30/30/1,5	1,34	3,43
+	2	1,75	4,48
+	2,5	2,15	5,50
+	3	2,39	6,11
+	34/34/1,5	1,53	3,91
+	2	2	5,12
+	2,5	2,46	6,29
+	3	2,77	7,09
+	35/35/1,5	1,57	4,02
+	2	2,07	5,30
+	2,5	2,54	6,50
+	3	2,86	7,32
+	4	3,84	9,82
+	40/40/1,5	1,81	4,63
+	2	2,38	6,09
+	2,5	2,93	7,50
+	3	3,33	8,52
+	4	4,25	10,87
+	45/45/1,5	2,05	5,24
+	2	2,69	6,88
+	2,5	3,33	8,52
+	3	3,8	9,72
+	50/50/2	3,01	7,70
+	2,5	3,72	9,52
+	3	4,28	10,95
+	60/60/2	3,64	9,31
+	2,5	4,5	11,51
+	3	5,22	13,36
+	4	6,76	17,30
+	70/70/2	4,26	10,90
+	3	6,16	15,76
+	4	8,02	20,52
+	80/80/3	7,1	18,17
+	4	9,28	23,74
+	90/90/3	8,04	20,57
+	4	10,5	26,86
+	100/100/3	8,99	23,00
+	4	11,8	30,19

<b>Rechteck-Rohr</b>  Art.-Nr. 3000 (2,15 EURO/kg + MwSt. = 2,56)			
Abmessung	kg/m	€ pro m (inkl.)	
20/10/1,5	0,63	1,61	
+	2	0,81	2,07
+	20/15/1,5	0,75	1,92
+	2	0,97	2,48
+	25/10/1,5	0,75	1,92
+	2	0,97	2,48
+	25/15/1,5	0,87	2,23
+	2	1,12	2,87
+	25/20/1,5	0,99	2,53
+	2	1,28	3,27
+	30/10/1,5	0,87	2,23
+	2	1,12	2,87
+	30/15/1,5	0,99	2,53
+	2	1,28	3,27
+	30/20/1,5	1,1	2,81
+	2	1,44	3,68
+	2,5	1,76	4,50
+	3	1,93	4,94
+	30/25/2	1,6	4,09
+	35/15/2	1,44	3,68
+	3		
+	35/20/1,5	1,22	3,12
+	2	1,59	4,07
+	35/25/1,5	1,34	3,43
+	2	1,75	4,48
+	40/10/1,5	1,1	2,81
+	2	1,44	3,68
+	40/15/1,5	1,22	3,12
+	2	1,59	4,07
+	40/20/1,5	1,34	3,43
+	2	1,75	4,48
+	2,5	2,15	5,50
+	3	2,39	6,11
+	40/25/1,5	1,46	3,74
+	2	1,91	4,89
+	40/30/1,5	1,57	4,02
+	2	2,07	5,30
+	2,5	2,54	6,50
+	3	2,86	7,32
+	45/25/1,5	1,57	4,02
+	2	2,07	5,30
+	50/20/2	2,07	5,30
+	3	2,86	7,32
+	50/25/2	2,22	5,68
+	3	3,1	7,93

\* Alle mit '+' gekennzeichneten Abmessungen sind vorrätig \*


<b>Rechteck-Rohr</b>  Art-Nr. 3000 (2,15 €/kg + MwSt. = 2,56 €)				
Abmessung	kg/m	€ pro m (inkl.)		
50/30/1,5	1,81	4,63		
+	2	2,38	6,09	
	2,5	2,93	7,50	
+	3	3,33	8,52	
50/34/1,5	1,9	4,86		
	2	2,51	6,42	
	2,5	3,09	7,91	
	3			
+	50/40/2	2,69	6,88	
	2,5	3,33	8,52	
	3	3,8	9,72	
	50/35/2	2,66	6,81	
	2,5	3,26	8,34	
	55/35/2	2,66	6,81	
+	60/20/2	2,38	6,09	
	2,5	2,93	7,50	
	3	3,33	8,52	
	60/25/2	2,54	6,50	
	2,5	3,1	7,93	
	3			
+	60/30/2	2,69	6,88	
	2,5	3,33	8,52	
	3	3,8	9,72	
+	60/40/2	3,01	7,70	
	2,5	3,72	9,52	
	3	4,28	10,95	
+		4	5,51	14,10
+	60/50/2	3,32	8,49	
	2,5	4,11	10,52	
	3	4,75	12,15	
	67/35/2	3,07	7,85	
	70/30/2	3,01	7,70	
	2,5			
	3	4,28	10,95	
+	70/40/2	3,32	8,49	
	2,5	4,11	10,52	
	3	4,75	12,15	
	4	6,14	15,71	
	70/50/2	3,64	9,31	
	2,5	4,5	11,51	
	3	5,22	13,36	
	4	6,76	17,30	
	80/20/2	3,01	7,70	
	2,5			
	3	4,28	10,95	
	80/30/2	3,32	8,49	
	2,5	4,11	10,52	
	3	4,75	12,15	

<b>Rechteck-Rohr</b>  Art-Nr. 3000 (2,15 €/kg + MwSt. = 2,56 €)			
Abmessung	kg/m	€ pro m (inkl.)	
80/40/2	3,64	9,31	
+	2,5	4,5	11,51
+	3	5,22	13,36
	4	6,76	17,30
	80/50/1,5	2,99	7,65
	2,5	4,90	12,54
+	3	5,69	14,56
	4	7,39	18,91
	80/60/2	4,26	10,90
	2,5	5,29	13,53
+	3	6,16	15,76
	4	8,02	20,52
+	100/40/2	4,26	10,90
	2,5	5,29	13,53
+	3	6,16	15,76
	4	8,02	20,52
	100/50/2	4,58	11,72
	2,5	5,68	14,53
+	3	6,63	16,96
	4	8,65	22,13
+	100/60/3	7,1	18,17
	4	9,28	23,74
	5	11,3	28,91
	100/80/3	8,04	20,57
	4	10,5	26,86
	110/70/3	8,04	20,57
	4	10,50	26,86
	120/40/3	7,1	18,17
	4	9,28	23,74
	120/60/3	8,04	20,57
	4	10,5	26,86
	120/80/3	8,99	23,00
	4	11,8	30,19

\* Alle mit '+' gekennzeichneten Abmessungen sind vorrätig \*

<b>Rundrohre schwarz</b> (2,15 €/kg + MwSt. = 2,56 €)			Art-Nr. 3010
Abmessung		kg/m	€ pro m (inkl.)
+ 20 x 3 (verrostet)		1,258	3,22
+ $\frac{3}{8}$ "	17 x 2,65	0,852	2,18
+ $\frac{1}{2}$ "	21 x 2,65	1,22	3,12
+ $\frac{3}{4}$ "	27 x 2,65	1,58	4,04
+ 1 "	34 x 3,25	2,44	6,24
+ 1 $\frac{1}{4}$ "	42 x 3,25	3,14	8,03
+ 1 $\frac{1}{2}$ "	48 x 3,25	3,61	9,24
+ 2 "	60 x 3,50	5,10	13,05

<b>Geländerrohre schwarz</b> (2,80 €/kg + MwSt. = 3,33 €)			Art-Nr. 3010
Abmessung		kg/m	€ pro m (inkl.)
+ 1 "	34 x 2,0	1,57	5,23
+ 1 $\frac{1}{8}$ "	38 x 3,0	2,59	8,63
+ 1 $\frac{1}{4}$ "	42 x 2,0	2,00	6,66

<b>Rundrohre feuerverzinkt</b> (3,10 €/kg + MwSt. = 3,69 €)			Art-Nr. 3030
Abmessung		kg/m	€ pro m (inkl.)
+ $\frac{3}{8}$ "	17 x 2,65	0,89	3,28
+ $\frac{1}{2}$ "	21 x 2,65	1,27	4,69
+ $\frac{3}{4}$ "	27 x 2,65	1,65	6,09
+ 1 "	34 x 3,25	2,55	9,41
+ 1 $\frac{1}{4}$ "	42 x 3,25	3,28	12,10
+ 1 $\frac{1}{2}$ "	48 x 3,25	3,77	13,91
+ 2 "	60 x 3,50	5,33	19,66

\* Alle mit '+' gekennzeichneten Abmessungen sind vorrätig \*

**Quadratrohr feuerverzinkt** geschweißte Profil-Stahlrohre, DIN 2395A  
 (3,10 €/kg + MwSt. = 3,69 €) Art-Nr. 3030 

	Abmessung	kg/m	€ pro m (inkl.)
+	20/20/2	1,22	4,50
+	25/25/2	1,56	5,75
+	30/30/2	1,9	7,01
+	40/40/2	2,58	9,52
+	50/50/2	3,25	11,99
	80/80/3	7,61	28,07
+	80/80/4	9,93	36,63
+	100/100/4	12,54	46,26

**Rechteckrohr feuerverzinkt** geschweißte Profil-Stahlrohre, DIN 2395A  
 (3,10 €/kg + MwSt. = 3,69 €) Art-Nr. 3030 

	Abmessung	kg/m	€ pro m (inkl.)
+	30/20/2	1,56	5,75
+	40/20/2	1,9	7,01
+	40/30/2	2,24	8,26
+	50/30/2	2,58	9,52
+	60/40/2	3,25	11,99
+	80/40/2	3,93	14,50
+	100/50/3	7,12	26,27

\* Alle mit '+' gekennzeichneten Abmessungen sind vorrätig \*

<b>Flacheisen</b> Art-Nr. 3500 (2,00 €/kg + MwSt. = 2,38 €)		
Abmessung	kg/m	€/ m (inkl.)
12 x 6	0,565	1,34
18 x 5	0,71	1,69
+ 20 x 5	0,79	1,88
+ 20 x 6	0,94	2,24
+ 20 x 8	1,26	3,00
+ 20 x 10	1,57	3,74
+ 25 x 5	0,98	2,33
+ 25 x 6	1,18	2,81
+ 25 x 8	1,57	3,74
+ 30 x 3	0,71	1,69
+ 30 x 4	1	2,38
+ 30 x 5	1,18	2,81
+ 30 x 6	1,41	3,36
+ 30 x 8	1,88	4,47
+ 30 x 10	2,36	5,62
+ 35 x 5	1,37	3,26
+ 40 x 4	1,26	3,00
+ 40 x 5	1,57	3,74
+ 40 x 6	1,88	4,47
+ 40 x 8	2,51	5,97
+ 40 x 10	3,14	7,47
+ 45 x 5	1,77	4,21
+ 50 x 5	1,96	4,66
+ 50 x 8	3,14	7,47
+ 50 x 10	3,93	9,35
+ 60 x 6	2,83	6,74
+ 60 x 8	3,77	8,97
+ 60 x 10	4,71	11,21
+ 70 x 6	3,3	7,85
+ 80 x 6	3,77	8,97
+ 80 x 8	5,02	11,95
+ 80 x 10	6,28	14,95
+ 90 x 8	5,65	13,45
+ 100 x 6	4,71	11,21
+ 100 x 8	6,28	14,95
+ 100 x 10	7,85	18,68
+ 110 x 10	8,64	20,56

<b>Vierkanteisen</b> Art-Nr. 3500 (2,00 €/kg + MwSt. = 2,38 €)		
Abmessung	kg/m	€/ m (inkl.)
8	0,52	1,24
+ 10	0,785	1,87
+ 12	1,13	2,69
+ 14	1,539	3,66
+ 16	2,01	4,78
+ 20	3,14	7,47

<b>Winkleisen</b> Art-Nr. 3500 (2,00 €/kg + MwSt. = 2,38 €)		
Abmessung	kg/m	€/ m (inkl.)
+ 20/20/3	0,88	2,09
+ 25/25/3	1,12	2,67
+ 30/20/3	1,11	2,64
4	1,45	3,45
+ 30/30/3	1,36	3,24
+ 4	1,78	4,24
+ 35/35/4	2,1	5,00
+ 40/20/3	1,35	3,21
+ 40/40/4	2,42	5,76
+ 45/45/5	3,38	8,04
+ 50/30/5	2,96	7,04
50/40/3	2,17	5,16
50/50/4	3,17	7,54
+ 5	3,77	8,97
6	4,47	10,64
+ 60/40/5	3,76	8,95
6	4,46	10,61
60/60/5	4,57	10,88
+ 6	5,42	12,90

<b>T-Eisen</b> Art-Nr. 3500 (2,00 €/kg + MwSt. = 2,38 €)		
Abmessung	kg/m	€/ m (inkl.)
20	0,88	2,09
+ 25	1,29	3,07
+ 30	1,77	4,21
+ 35	2,33	5,55
+ 40	2,96	7,04
+ 45	3,67	8,73
+ 50	4,44	10,57

<b>O-Eisen</b> Art-Nr. 3500 (2,00 €/kg + MwSt. = 2,38 €)		
Abmessung	kg/m	€/ m (inkl.)
+ 8	0,395	0,94
+ 10	0,617	1,47
+ 12	0,888	2,11
+ 14	1,208	2,88
+ 16	1,578	3,76
+ 18	2	4,76
+ 20	2,466	5,87

\* Alle mit '+' gekennzeichneten Abmessungen sind vorrätig \*

<b>U-Eisen</b> (2,00 €/kg + MwSt. = 2,38 €)		
Abmessung	kg/m	€/ m (inkl.)
30/15	1,74	4,14
+ 40/20 (5 - 5,5)	2,87	6,83
+ 40/35 (5 - 7)	5,02	11,95
+ 50/38 (5 - 7)	5,76	13,71
+ 60/30 (6)	5,22	12,42
+ 65/42 (5,5 - 7,5)	7,3	17,37
+ 80/45 (6 - 8)	8,9	21,18
+ 100/50 (6 - 8,5)	10,9	25,94
+ 120/55 (7 - 9)	13,7	32,61
+ 160/65 (7,5 - 10,5)	19,3	45,93



**Schnitt (Art. 5045)**  
**2,65 €**

<b>U-Profile (kaltgezogen)</b> (2,15 €/kg + MwSt. = 2,56 €)		
Abmessung	kg/m	€/ m (inkl.)
+ 40/40/3	2,55	6,52
62/45/4	4,3	11,00
80/50/5	6,24	15,97

> Rolladen  
> Fahrzeugb.

<b>U-Profile (kaltgezogen)</b> (2,65 €/kg + MwSt. = 3,15 €)		
Abmessung	kg/m	€/ m (inkl.)
23/23/1,5	0,743	2,34



<b>HEB / IPB-Träger (bis 12 m)</b> (1,90 € / kg + MwSt. = 2,26 €)		
Abmessung	kg/m	€/ m (inkl.)
+ 100 x 100	20,9 kg	47,25
+ 120 x 120	27,4 kg	61,95
140 x 140	34,5 kg	78,00



\* Alle mit '+' gekennzeichneten Abmessungen sind vorrätig \*

<b>Feinbleche</b> (2,15 €/kg + MwSt. = 2,56 €/kg)	Art.-Nr. 3510
--	---------------

	Stärke	Abmessung	Gewicht/Tafel	EURO / Tafel (inkl. MwSt)
+	0,75	1000 x 2000	12	30,70
+	1	1000 x 2000	16	40,94
+	1,5	1000 x 2000	24	61,40
	1,5	1250 x 2500	38	97,22
	1,5	1500 x 3000	54	138,16
+	2	1000 x 2000	32	81,87
	2	1250 x 2500	51	130,48
	2	1500x 3000	72	184,21
	2,5	1000 x 2000	40	102,34
	2,5	1250 x 2500	63	161,19
	2,5	1500 x 3000	90	230,27
+	3	1000 x 2000	48	122,81
	3	1250 x 2500	76	194,45
	3	1500 x 3000	108	276,32

<b>Feinbleche verzinkt</b> (2,50 €/kg + MwSt. = 2,98 €/kg)	Art.-Nr. 3570
---	---------------

	Stärke	Abmessung	Gewicht/Tafel	EURO / Tafel (inkl. MwSt)
+	1	1000 x 2000	16	47,60
+	1,5	1000 x 2000	24	71,40

<b>Grobbleche</b> (2,10 €/kg + MwSt. = 2,50 €/kg)	Art.-Nr. 3520
--	---------------

	Stärke	Abmessung	Gewicht/Tafel	EURO / Tafel (inkl. MwSt)
+	4	1000 x 2000	64	159,94
	4	1250 x 2500	101	252,40
+	5	1000 x 2000	80	199,92
	5	1250 x 2500	126	314,87
+	6	1000 x 2000	96	239,90
	6	1250 x 2500	151	377,35
+	8	1000 x 2000	128	319,87
	8	1250 x 2500	201	502,30
+	10	1000 x 2000	160	399,84
	10	1250 x 2500	250	624,75

<b>Stahl-Lochblech, RV 8mm, Teilung 12mm, STW22/1203</b> (3,15 €/kg + MwSt. = 3,75 €/kg)	Art.-Nr. 3510
---	---------------

	Stärke	Abmessung	Gewicht/Tafel	EURO / Tafel (inkl. MwSt)
	2	1000 x 2000	19	71,22
	2	1250 x 2500	30	112,46

<b>Stahl-Tränenblech</b> (2,15 €/kg + MwSt. = 2,56 €/kg)			Art.-Nr. 3610
---	---	--	---------------

	Stärke	Abmessung	Gewicht/Tafel	EURO / Tafel (inkl. MwSt)
+	4 / 6	1000 x 2000	68	173,98

\* Alle mit '+' gekennzeichneten Abmessungen sind vorrätig \*

<b>Alu-Riffelblech (Alu-Warzenblech Almg3 Duett / A-G3M 5754)</b>	Art-Nr. 2850
(bei Abnahme halber Tafel > 10,75 EURO / kg + Mwst. = 12,79 EURO)	
(bei Abnahme ganzer Tafel > 8,50 EURO / kg + Mwst. = 10,12 EURO)	



Stärke	Abmessung	Gewicht	EURO (inkl. Mwst.)
+ 2,5/4,0	1.000 x 1.000 (1/2 Tafel)	8 kg	102,34 €
+ 2,5/4,0	1.000 x 2.000 (1 Tafel)	16 kg	161,84 €
+ 2,5/4,0	1.250 x 1.250 (1/2 Tafel)	13 kg	166,30 €
+ 2,5/4,0	1.250 x 2.500 (1 Tafel)	25 kg	252,88 €
+ 3,5/5,0	1.000 x 1.000 (1/2 Tafel)	11 kg	140,72 €
+ 3,5/5,0	1.000 x 2.000 (1 Tafel)	21 kg	212,42 €
+ 3,5/5,0	1.250 x 1.250 (1/2 Tafel)	17 kg	217,47 €
+ 3,5/5,0	1.250 x 2.500 (1 Tafel)	33 kg	333,80 €

<b>Alu-Blech * NEUE LIEFERUNG *</b>	Art-Nr. 2830
<b>(8,85 € / kg + Mwst. = 10,53 €)</b>	

Stärke	Abmessung	Gewicht	EURO (inkl. Mwst.)
+ 1,0	1.000 x 2.000	6 kg	63,19 €
+ 1,5	1.000 x 2.000	9 kg	94,78 €
+ 2,0	1.000 x 2.000	11 kg	115,85 €
+ 3,0	1.000 x 2.000	17 kg	179,04 €
+ 4,0	1.000 x 2.000	22 kg	231,69 €
+ 5,0	1.000 x 2.000	28 kg	294,88 €

<b>Aluminium * RESTPOSTEN *</b>	Art-Nr. 2830
<b>(4,00 € / kg + Mwst. = 4,76 €)</b>	

Stärke	Abmessung		Gewicht	EURO (inkl. Mwst.)
+ 2,0	1.500 x 3.000	<b>SCHWARZ BESCHICHTET</b>	25 kg	119,00 €
+ 2,5	1.500 x 3.000	<b>BLAU BESCHICHTET</b>	31 kg	147,56 €
+ 2,5	1.500 x 3.000	<b>GELB BESCHICHTET</b>	31 kg	147,56 €
+ 3,0	750 x 1.600	<b>ELOXIERT</b>	10 kg	47,60 €
+ Alu-Flachprofil 20x3		<b>L = 2.400mm</b>		2,00 € netto 2,38 €

<b>Alu-Lochblech</b>	Art-Nr. 2840
----------------------	--------------

Lochung	Abmessung	Preis	Gewicht	Preis	EURO (inkl. Mwst.)
+ RV8 T12	1000 x 2000 x 2,0	20,75 € / kg	7 kg	€ 96,95 / Tafel netto	172,85 €
+ RV10 T15	1000 x 2000 x 2,0	20,75 € / kg	6 kg	€ 83,10 / Tafel netto	148,16 €

\* Alle mit '+' gekennzeichneten Abmessungen sind vorrätig \*



<b>VIIa-Blech 1.4301 mit Folie</b>	Art-Nr. 2960
<b>(7,50 € / kg + Mwst. = 8,93 €)</b>	

	Abmessung	Gewicht	EURO (inkl. Mwst)
+	1.000 x 2.000 x 1,0	16 kg	142,80
+	1.000 x 2.000 x 1,5	24 kg	214,20
+	1.000 x 2.000 x 2,0	32 kg	285,60
+	1.000 x 2.000 x 3,0	48 kg	428,40

<b>VIIa-Blech 1.4301, eins. geschliffen Korn 240 m. Folie</b>	Art-Nr. 2960
<b>(7,90 € / kg + Mwst. = 9,40 €)</b>	

	Abmessung	Gewicht	EURO (inkl. Mwst)
+	1.000 x 2.000 x 1,0	16 kg	150,42
+	1.000 x 2.000 x 1,5	24 kg	225,62
+	1.000 x 2.000 x 2,0	32 kg	300,83

<b>V2a * RESTPOSTEN *</b>	Art.-Nr. 6010
---------------------------	---------------

	Abmessung	Länge	EURO
	V2a-Rundrohr 12x1	L = 4.800mm	7,00 € / Stab + 19 % Mwst.
+	V2a-Vollmaterial 5mm	L = 3.000mm	2,50 € / Stab + 19 % Mwst.
	V2a-Vollmaterial 9mm	L = 3.000mm	6,00 € / Stab + 19 % Mwst.

\* Alle mit '+' gekennzeichneten Abmessungen sind vorrätig \*

## Sonderposten

### **Treppen-Stufen verz. (mit Sicherheitsantrittskante)** Art.-Nr.: 6010

Abmessung	EURO / Stück (netto)	EURO / Stück (brutto)
+ 600/270	20,00	23,80
+ 800/270	22,60	26,89
+ 1.000/270	26,10	31,06

### **Rohrkappen (schwarz) für VIERKANTROHRE** Art.-Nr.: 3070 (0,65 EURO / Stück + Mwst. = 0,77 EURO)

<u>Quadratische Kappen</u>	<u>Rechteckige Kappen</u>
+ 20 x 20 x 1,5 - 2	+ 25 x 15 x 1,5 - 2
+ 25 x 25 x 1,5 - 2	+ 30 x 15 x 2
+ 30 x 30 x 1,5 - 2	+ 30 x 20 x 1,5 - 2
+ 30 x 30 x 2,5 - 4,5	+ 40 x 20 x 1,5 - 2
+ 35 x 35 x 1,5 - 2	+ 50 x 30 x 1,5 - 2
+ 40 x 40 x 1,5 - 2	+ 60 x 40 x 1 - 3
+ 40 x 40 x 3	
+ 50 x 50 x 1,5 - 2	

++ Alle Maßangaben sind Außenmaße ++

### **Rohrkappen (schwarz) für RUNDROHRE** Art.-Nr.: 3060 (0,85 EURO / Stück + Mwst. = 1,01 EURO)

<u>Innenkappen</u>	<u>Außenkappen</u>
+ 26,9mm ( 3/4" )	+ 32 - 33mm ( 1" )
+ 33,7mm ( 1" )	+ 42 - 43mm ( 1 1/4" )
+ 42,4mm ( 1 1/4" )	+ 48 - 49mm ( 1 1/2" )
+ 48,3mm ( 1 1/2" )	+ 59 - 60mm ( 2" )
+ 60,3mm ( 2" )	

++ Alle Maßangaben sind Außenmaße ++

\* Alle mit '+' gekennzeichneten Abmessungen sind vorrätig \*